TERENCE

Folding Piano

使用说明书

深圳市特伦斯乐器有限公司
SHENZHEN TERENCE MUSICAL INSTRUMENT CO., LTD
全国服务热线：4008-550-560
网址：HTTP://WWW.TERENCEMUSIC.COM
在产品外包装上提及的商标和名称，均属其合法注册之公司所有。

目录

功能简介

整体外观 ---------- 1
面板功能图 ---------- 1
外接口图 ---------- 1
折叠开关 ---------- 2
功能选择和音量旋钮 ---------- 2
Tone音色按键 ---------- 2
RHY节奏按键 ---------- 3
Transfer 移调按键 ---------- 3
Revrb 混响按键+示范曲功能 ---------- 3
Metro 节拍器功能 ---------- 3
Rec 录音功能 ---------- 3
力度 ---------- 4
蓝牙 ---------- 4
双键盘 ---------- 4
双音色 ---------- 4
颤音 ---------- 5
同步 ---------- 5
延音 ---------- 5
蓝牙音频功能 ---------- 5

复合功能的使用方法 ---------- 6

示范曲列表 ---------- 7

音色表 ---------- 8-9

节奏表 ---------- 10-11

保修卡 ---------- 12

功能简介

一、整体外观

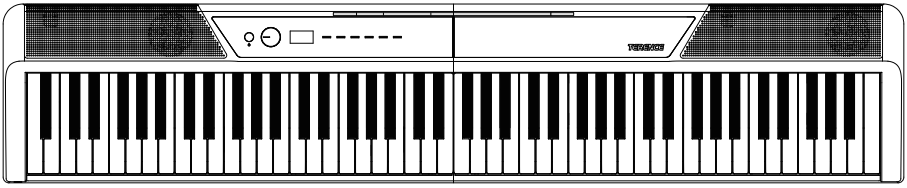

二、面板功能图

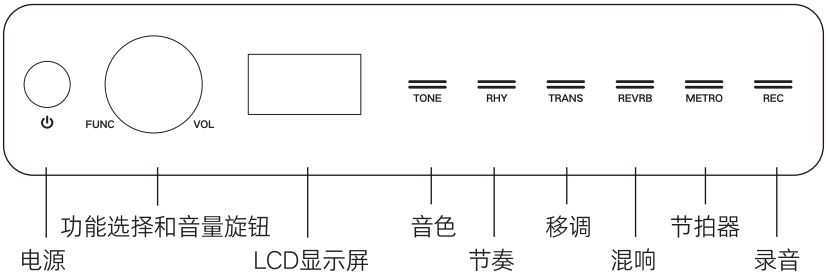

三、外接口图

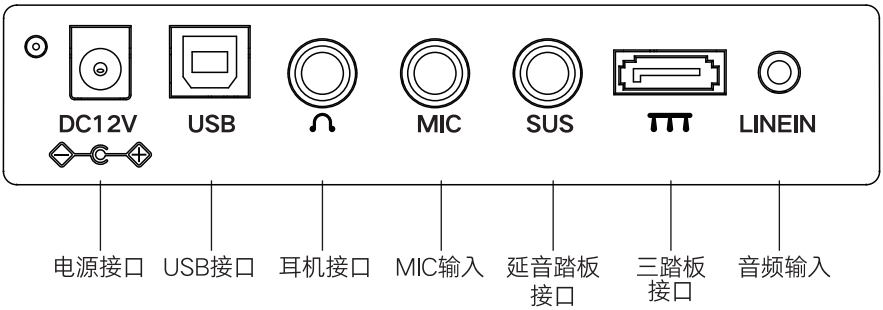

四、折叠开关

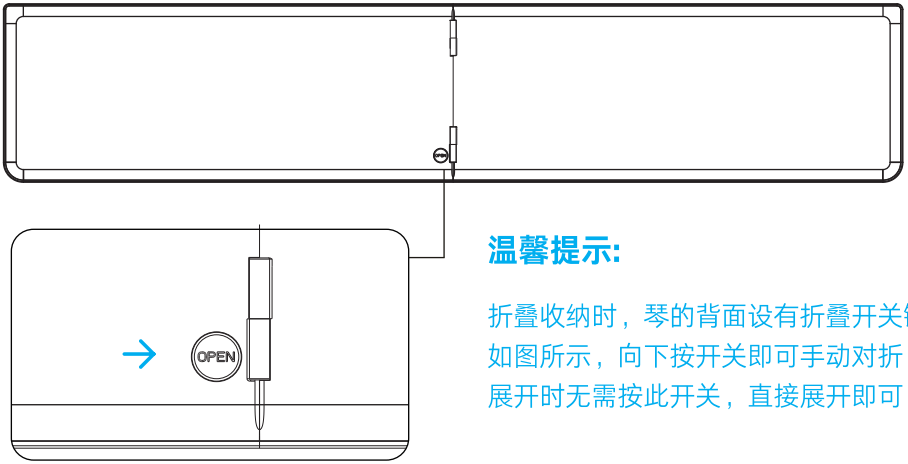

温馨提示:

折叠收纳时，琴的背面设有折叠开关键，如图所示，向下按开关即可手动对折展开时无需按此开关，直接展开即可。

五、产品功能描述

电源开关按钮

长按电源开关3秒开/关机。

功能选择和音量旋钮

1.【旋钮】开机默认为音量(VOLUME)调节模式，左右旋转选择音量大小。
2.音量VOLUME可从0到16之间选择，默认是12。
3.短按【旋钮】进入菜单，左右旋转【旋钮】进入选择功能，短按进入菜单设置，再次短按进入功能确认，5秒无任何操作返回音量界面模式。

Tone音色按键

1.按【音色】按键。旋转音量旋钮切换音色，5秒无任何操作返回音量界面模式。
2.双击【音色】按键恢复默认音色。

RHY节奏按键

1. 按【节奏】键播放，再按【节奏】键停止，左右旋转【旋钮】选择节奏。
2. 节奏音量：长按【节奏】按键，旋转音量旋钮调整节奏音量。
3. 节奏速度：双击【节奏】按键进入节奏速度调节界面，旋转音量旋钮调节节奏速度。
4. 单击旋钮，停止播放节奏。
5. 5秒无任何操作返回音量界面模式

Transfer 移调按键

1. 单击【移调】按键显示当前音调，旋转音量旋钮调节音调。
2. 双击【移调】按键恢复默认C调。
3. 5秒无任何操作返回音量界面模式。

Revrb 混响按键+示范曲功能

1. 单击【混响】按键，可开/关混响功能。在打开混响功能后，旋转音量旋钮选择混响类型，教堂、房间、礼堂、音乐厅。
2. 混响深度：长按【混响】按键，旋转音量旋钮调节当前混响类型的混响深度。
3. 示范曲:双击【混响】按键播放示范曲,旋转音量旋钮选择切换示范曲。短按音量旋钮，停止播放示范曲。
4. 5秒无任何操作返回音量界面模式。

Metro 节拍器功能

1. 短按【节拍器】按键，依次可选择：1/4、2/4、3/4、4/4、关。
2. 节拍器速度：开启节拍器后，旋转音量旋钮，可调节节拍器速度。
3. 短按音量旋钮，停止播放节拍器。
4. 5秒无任何操作返回音量界面模式。

Rec 录音功能

1. 双击【录音】按键开启/停止录音。单击【录音】按键回放录音，
再单击【录音】按键停止播放录音。

力度

1. 短按【旋钮】，旋转到【力度】选择力度。
2. 轻按旋钮，再左右旋转【旋钮】，可依次开启力度功能，关、轻、中、重。
3. 5秒无任何操作返回音量界面模式。

蓝牙

1. 短按【旋钮】，旋转到【蓝牙】选择蓝牙。
2. 轻按旋钮，再左右旋转【旋钮】，可开启/关闭蓝牙功能。
3. 5秒无任何操作返回音量界面模式。

双键盘

1.短按【旋钮】按键，旋转【旋钮】按键选择【双键盘】。
2.短按【旋钮】按键后，再左右旋转【旋钮】按键，可选择双键盘开启或者关闭，打开双键盘功能前选择的音色为琴键右边区域，必须在打开双音色功能前按音色键切换，如需更换左边琴键音色只需在开启双键盘功能后再按音色按键切换即可。选择好后弹奏时琴键左右区域音色为2个音色

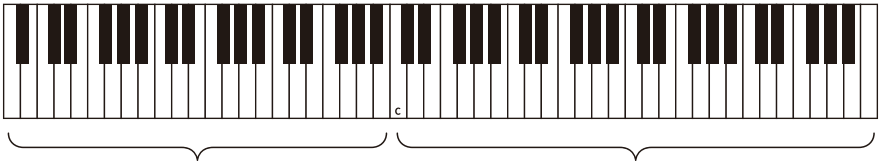

分割前:AO~B3
分割后:A1~B4

分割前:C4~C8
分割后:C2~C6

双音色

1.短按【旋钮】按键，旋转【旋钮】按键选择【双音色】。
2.短按【旋钮】按键后，再左右旋转【旋钮】按键，可选择双音色开启或者关闭，打开双音色功能前选择的音色为第一主音色，必须在打开双音色功能前按音色键切换，如需更换第二音色只需在开启双音色功能后再按音色按键切换即可。选择好后弹奏时会出现2种音色叠加。

颤音

1. 短按【旋钮】，旋转到【颤音】。
2. 轻按【旋钮】后，再左右旋转【旋钮】，可选择颤音开启或关闭，开启颤音功能后，在演奏中使音色产生颤音效果。5秒无任何操作返回音量界面模式。

同步

1. 短按【旋钮】，旋转到【同步】。
2. 轻按旋钮，再左右旋转【旋钮】，可开启/关闭同步功能。
3. 5秒无任何操作返回音量界面模式。

延音

1. 短按【旋钮】，旋转到【延音】。
2. 轻按旋钮，再左右旋转【旋钮】，可开启/关闭延音功能。
3. 5秒无任何操作返回音量界面模式。

蓝牙音频功能

开机后蓝牙功能自动开启，蓝牙已开启等待连接手机播放伴奏或音乐，手机搜索到“TERENCE PIANO”进行连接，输入密码：8888，音量加减或音乐选择需要在手机上进行。

复合功能的使用方法

长按“旋钮”，加按对应功能琴键，得到对应功能。

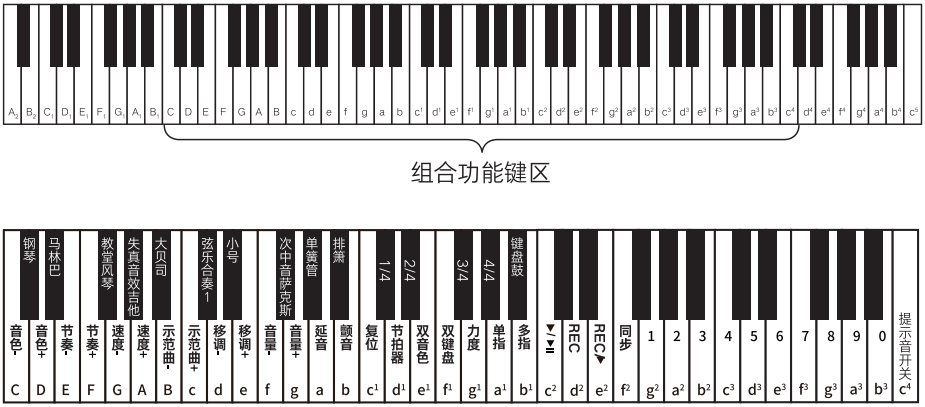

1. 复合功能按键情况下，操作音色、节奏、速度、示范曲、音量等功能，可以通过数字键 (g2-b3) 直选;
2. 打开双音色功能前选择的音色为第一主音色，必须在打开双音色功能前按音色键切换，打开双音色后首选搭配的第二音色默认是弦乐，如需更换第二音色只需再按音色按键切换即可。选择好后的电子琴弹奏时会出现2种音色叠加

示范曲列表

序号	曲名		
000	安妮的歌		
002	安妮的仙境		
002	G大调俄罗斯小变奏曲		
003	爱的罗曼史		
004	勃拉姆斯摇篮曲		
005	B小调圆舞曲		
006	D大调卡农		
007	雨中节奏		
008	D大调缪塞特舞曲		
009	月亮河		
010	拉德斯基进行曲		
011	一步之遥		
012	星空		
013	雪之梦		
014	升C大调前奏曲玉赋格		
015	曾经是个加拿大小伙子		
016	和我的金发女郎		
017	友谊地久天长		
018	喷泉		
019	加沃特舞曲		
020	奇异恩典	025	幻想即兴曲
021	1812序曲	026	克罗地亚狂想曲
022	小狗圆舞曲	027	月光奏鸣曲第三乐章
023	罗密欧与朱丽叶	028	梦中的婚礼
024	布列舞曲	029	鲨鱼宝宝

音色表

序号	曲名	序号	曲名	序号	曲名
000	流行钢琴	017	摇滚风琴	034	合成贝司1
001	古典钢琴	018	教堂风琴	035	合成贝司2
002	电钢琴	019	簧管风琴	036	小提琴
003	酒吧钢琴	020	手风琴	037	中提琴
004	柔和电钢	021	口琴	038	大提琴
005	效果电钢	022	尼龙吉他	039	低音大提
006	羽管钢琴	023	钢弦吉他	040	颤音弦乐
007	击弦古钢	024	爵士电吉	041	拨弦弦乐
008	钢片琴	025	清音电吉	042	竖琴
009	钟琴	026	闷音电吉	043	弦乐合奏
010	八音盒	027	驱动电吉	044	弦乐合奏
011	颤音琴	028	失真电吉	045	合成弦乐
012	马林巴	029	吉他和音	046	合成弦乐2
013	木琴	030	大贝司	047	人声啊
014	大扬琴	031	电贝司	048	人声嘟
015	击杆风琴	032	拨片电贝	049	合成人声
016	打击风琴	033	无品贝斯	050	小号

序号	曲名	序号	曲名	序号	曲名
051	长号	068	尺八	085	班卓
052	大号	069	合成主音	086	三味线
053	法国号	070	合成主音2	087	十三弦筝
054	合成铜管1	071	合成主音3	088	卡林巴
055	合成铜管2	072	合成主音4	089	风笛
056	高音萨克斯	073	合成主音5	090	唢呐
057	次中音萨克斯	074	合成音色1	091	铃铛
058	中音萨克斯	075	合成音色2	092	木鱼
059	低音萨克斯	076	合成音色3	093	钢鼓
060	双簧管	077	合成音色4	094	太鼓
061	英国管	078	合成音色5	095	通鼓
062	巴松	079	合成特效1	096	合成鼓
063	单簧管	080	合成特效2	097	铜钹
064	短笛	081	合成特效3	098	定音鼓
065	长笛	082	合成特效4	097	铜钹
066	竖笛	083	合成特效5	098	定音鼓
067	排箫	084	西塔琴		

节奏表

序号	曲名	序号	曲名	序号	曲名
001	50'S BALLAD 50年代情歌	017	TRANSX 现代流行	033	ASHANT 爵士
002	60'S BALLAD 60年代情歌	018	VAPOR 抒情流行	034	BEEBSHF 爵士
003	ACCELERATE 加速节泰	019	SURF1流行	035	BIGBAND 爵士
004	BLUHILL 简单流行	020	ZZMILLYP 简单流行	036	BODDIE1 爵士
005	FEEL 简单流行	021	DRANDR 简单流行	037	EASYWALK 轻松舞步
006	FIDELITY 抒情流行	022	60ROK 60年代摇滚	038	ELEGANT 优雅慢速流行
007	GEORGEM 简单流行	023	80SYRCK 80年代摇滚	039	AG FRANK 骚灵节奏
008	SIMPLEJAM 流行	024	R,ROLL1 摇滚1	040	SOUL 骚灵乐
009	SLOW1 流行	025	ROCK2 摇滚2	041	TEMPTNS 节泰布鲁斯
010	SLOW2 流行	026	LYNYRD 古典南方摇滚	042	WR_SLOWY 慢速放克
011	SLOWRC 流行	027	GITGROOV 摇滚吉他	043	ROKBLUS 摇滚布鲁斯
012	SMOOTHBEAT 流行	028	HEARTROCK 摇滚	044	ROLLEM 爵士
013	CHARL 现代流行	029	TRACYCH 流行摇滚	045	SASSER 流行爵士
014	SURFIN 多村音乐	030	VENTURE 摇滚	046	LA_PBAL 流行民谣
015	CULCLUB 流行	031	BOLERO 爵士	047	MADONAM 现代流行
016	TOASTR 简单流行	032	AG_ARETH 爵士	048	NEWAGE 新世纪

序号	曲名	序号	曲名
049	POPMALAY 流行	069	RHUMBA1 伦巴1
050	AG FRANK 骚灵节奏	070	RHUMBA2 伦巴2
051	COUNTRY 多村音乐	071	SAMBA1 桑巴1
052	BEGUINESWING 贝圭英	072	ALPHADANCE 舞曲
053	COUNTRYSHUFFLE1 乡村滑步	073	WALZFAST 快速华尔兹
054	QUICKBEAT 快速节奏	074	WVALZGERM 华尔兹
055	TWIST 扭扭舞	075	DANDUTT 世界风格
056	SAILING 简单流行	076	DREAMSHUFFLE 梦幻曳步舞
057	COUNTRY 多村音乐	077	ETHWZ 民族华尔兹
058	REGGAEWALTZ 雷电华尔兹	078	BLUEGRASS 蓝草音乐
059	SHUFFLEWVALTZ 电步华尔兹	079	BOSSANOVA 波萨诺瓦
060	WALTZL1 华尔兹1	080	SNAKEBASE 舞曲
061	POP SADE 放克	081	TANGO1 探戈1
062	DIXIE1 迪克西1	082	SALSA1 拉丁
063	DIXIE2 迪克西2	083	DISCOCHA 迪斯科拉丁
064	DISC01 迪斯科1	084	BEACH NIGHT 海滩之夜
065	DISC02 迪斯科2	085	BLUEGRAS 蓝草音乐
066	EASY WALTZ 简单华尔兹	083	DISCOCHA 迪斯科拉丁
067	POLKA1 波尔卡1	084	BEACH NIGHT 海滩之夜
068	POLKA2 波尔卡2	085	BLUEGRAS 蓝草音乐

保修卡

尊敬的用户:

感谢您选用本公司的产品，在使用中出现问题时，请及时与经销商或本公司在当地指定的维修中心取得联系。

一.信息资料

<table>
<tr><td rowspan="3">客户信息</td><td>客户名称</td><td rowspan="2">经销商信息</td><td colspan="3" rowspan="2"></td></tr>
<tr><td>地址</td></tr>
<tr><td>电话</td><td>型号</td><td></td><td>购买日期</td><td>年　月　日</td></tr>
</table>

二.保修卡注意事项

1.保修卡的内容请填写完整。
2.保修卡是享受保修的重要凭证，保修期内产品出现故障，保修时请您出示保修卡。
3.保修卡无法补发，请您妥善保管好。

三.免费维修规定

保修期内，按照使用说明书、注意事项等内容正常使用范围内出现故障的，本公司将免费维修。

全国服务热线 :4008-550-560

回执

<table>
<tr><td rowspan="3">客户信息</td><td>客户名称</td><td rowspan="2">经销商信息</td><td colspan="3" rowspan="2"></td></tr>
<tr><td>地址</td></tr>
<tr><td>电话</td><td>型号</td><td></td><td>购买日期</td><td>年　月　日</td></tr>
</table>